

予 防 編

概 況

1 建築同意関係

令和5年中に処理した建築同意の件数は54件で、前年より8件の減少となっている。

工事別では、新築43件、増築10件、改築・その他1件となっている。

用途別では、事業所が7件と最も多い状態である。

市町別では、小林市が36件、えびの市12件、高原町6件となっている。

2 防火管理者関係

消防法第8条の規定に該当する防火対象物は637施設あり、前年より7施設減少している。

防火管理者の選任状況は、86.0%の選任率で、前年より0.1ポイントの増加となっている。

消防計画の作成状況は、82.7%の作成率で、前年より0.1ポイント増加している。

3 予防査察関係

令和5年中に実施した査察件数は、343件で、この内247件について、防火管理及び消防用設備等について改善指導を行い、指示書を交付している。

防火対象物定期点検該当対象物は、66件で、この内18件は、特例認定対象物となっている。

4 危険物関係

令和5年中の設置許可申請は0件で、変更許可申請は8件となっている。

危険物許可施設は、252施設あり、前年より5施設減少となっている。

危険物保安監督者の選任状況は、97%の選任率で、予防規程の作成状況は、100%の作成率となっている。

5 火災関係

令和5年中の火災発生件数は48件で、前年より2件の減少となっている。

建物火災件数は、20件で、前年より5件増加となっている。

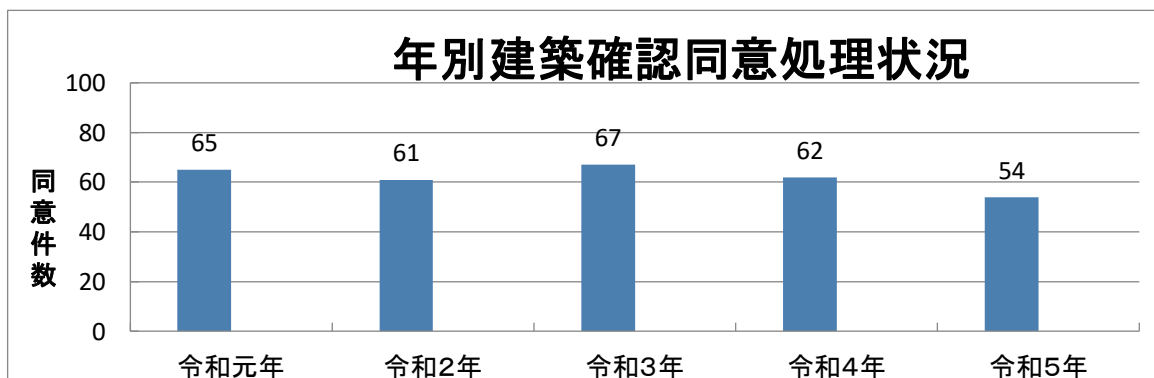
死者及び負傷者は、死者4名、負傷者2名、損害額については、80,866千円となっている。

火災予防条例に基づく諸届出状況

関係条項	届 出 種 別	件数
第43条	防火対象物の使用開始届出	98
第44条	熱風炉	0
	多量の可燃性ガス又は蒸気を発生する炉	0
	上記以外で、据付面積2平方メートル以上の炉	0
	350キロワット以上の厨房設備	0
	入力70キロワット以上の温風暖房機	0
	ボイラー又は入力70キロワット以上の給湯湯沸設備	12
	乾燥設備	1
	サウナ設備	0
	入力70キロワット以上の内燃機関によるヒートポンプ冷暖房機	0
	火花を生ずる設備	0
	放電加工機	0
	高圧又は特別高圧の変電設備	17
	内燃機関による発電設備	9
	蓄電池設備	5
	設備容量2キロボルトアンペア以上のネオン管灯設備	0
水素ガスを充てんする気球	0	
第45条	火災とまぎらわしい煙又は火炎を発生おそれのある行為	140
	煙火の打上げ又は仕掛け	48
	劇場等以外の建築物その他の工作物における演劇、映画その他の催物の開催	6
	水道の断水又は減水	6
	消防隊の通行その他消火活動に支障を及ぼすおそれのある道路工事	210
	露店等の開設届出書	54
第45条の2	通信ケーブル等の洞道、共同溝その他これらに類する地下の工作物	0
第46条	少量危険物及び指定可燃物の貯蔵又は取扱い	12
	少量危険物及び指定可燃物の廃止	8
(消防法第9条の3) 第46条の2	放射性物質、高圧ガス、液化石油ガスその他消火活動に重大な支障を生ずるおそれのある物質	17
第47条	タンクの水張検査又は水圧検査	0
計		643

建築確認同意処理状況

項別		市町別			
		小林市	えびの市	高原町	計
1項	イ	劇場・映画館			
	ロ	集会場	1		1
2項	イ	キャバレー			
	ロ	遊技場			
	ハ	性風俗関連店舗等			
	ニ	カラオケボックス等			
3項	イ	料理店			
	ロ	飲食店			
4項		店舗	1		1
5項	イ	旅館・ホテル		1	1
	ロ	共同住宅	1		1
6項	イ	病院	1	1	2
	ロ	福祉施設（主に入所）	3		3
	ハ	福祉施設（主に通所）	2		2
	ニ	幼稚園			1
7項		学校			
8項		図書館・美術館			
9項	イ	蒸気浴場			
	ロ	公衆浴場			
10項		停車場			
11項		神社			
12項	イ	工場	3	1	2
	ロ	テレビスタジオ			
13項	イ	自動車車庫			
	ロ	飛行機格納庫			
14項		倉庫	2	3	5
15項		上記以外の事業所	3	3	1
16項	イ	複合用途防火対象物 （特定用途有）			
	ロ	複合用途防火対象物 （特定用途無）			
		一般住宅等	19	4	1
		計	36	12	6
					54

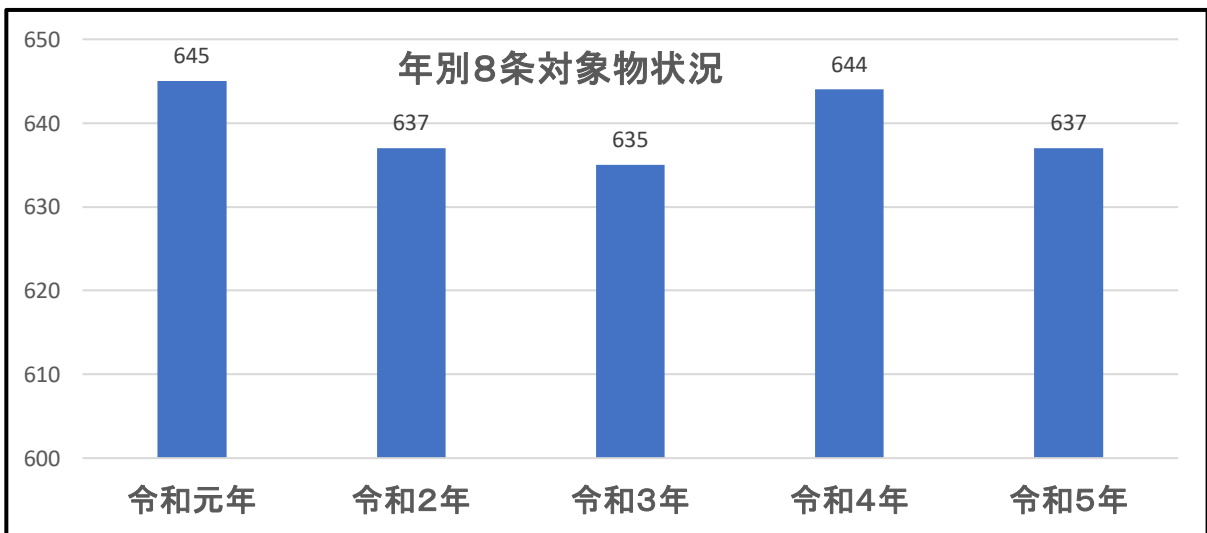


年別工事別同意件数

	新築	増築	改築・その他	計
令和元年	61	3	1	65
令和2年	51	10	0	61
令和3年	52	12	3	67
令和4年	50	9	3	62
令和5年	43	10	1	54

8条防火対象物

		小林市	えびの市	高原町	計
1項	イ 劇場・映画館	3			3
	ロ 集会場	12	7	5	24
2項	イ キャバレー				0
	ロ 遊技場	4	2		6
	ハ 性風俗関連店舗等				0
	ニ カラオケボックス等	2			2
3項	イ 料理店				0
	ロ 飲食店	45	11	1	57
4項	店舗	69	24	9	102
5項	イ 旅館・ホテル	7	4	1	12
	ロ 共同住宅	6	1	1	8
6項	イ 病院	13	5	1	19
	ロ 福祉施設(主に入所)	34	9	8	51
	ハ 福祉施設(主に通所)	36	11	8	55
	ニ 幼稚園	5	1	1	7
7項	学校	21	9	4	34
8項	図書館・美術館	3	2	1	6
9項	イ 蒸気浴場				0
	ロ 公衆浴場	2		1	3
10項	停車場				0
11項	神社	4	3	2	9
12項	イ 工場	10	5		15
	ロ テレビスタジオ				0
13項	イ 自動車車庫				0
	ロ 飛行機格納庫				0
14項	倉庫	1	1		2
15項	上記以外の事業所	75	31	9	115
16項	イ 複合用途防火対象物	54	35	13	102
	ロ 複合用途防火対象物	4	1		5
計		410	162	65	637

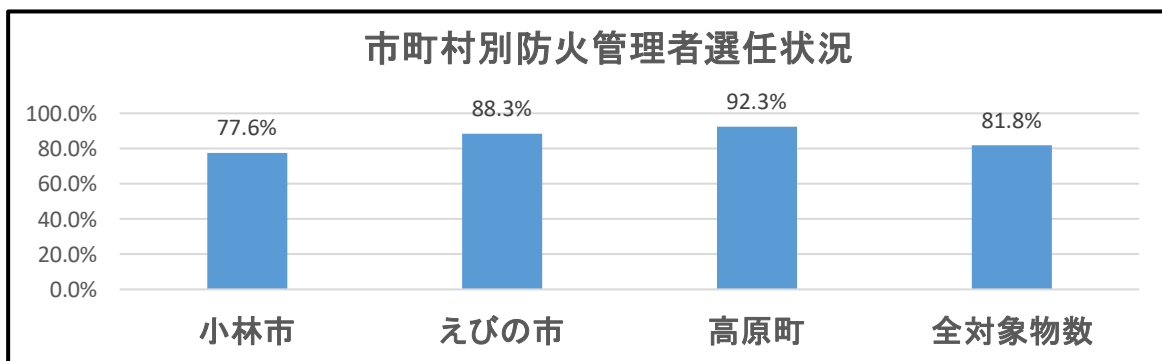


予防査察実施状況（8条防火対象物）

市町別 項別		小林市		えびの市		高原町		計		
		実施数	指示書 発行数	実施数	指示書 発行数	実施数	指示書 発行数	実施数	指示書 発行数	
1項	イ	劇場・映画館	2	2				2	2	
	ロ	集会場	10	10	6	4	5	4	21	18
2項	イ	キャバレー								
	ロ	遊技場	4	2	2	2			6	4
	ハ	性風俗関連店舗等								
	ニ	カラオケボックス等	1	1					1	1
3項	イ	料理店								
	ロ	飲食店	27	24	11	11	1	1	39	36
4項		店舗	45	27	6	3	12	11	63	41
5項	イ	旅館・ホテル	4	4	1		1	1	6	5
	ロ	共同住宅								
6項	イ	病院	9	7	4	3	1	1	14	11
	ロ	福祉施設	25	15	9	6	8	4	42	25
	ハ	通所施設	25	14	8	6	1		34	20
	ニ	幼稚園	3	2	1	1			4	3
7項		学校	12	8					12	8
8項		図書館・美術館								
9項	イ	蒸気浴場								
	ロ	公衆浴場								
10項		停車場								
11項		神社					1	1	1	1
12項	イ	工場	3	1	5	4	2	2	10	7
	ロ	テレビスタジオ								
13項	イ	自動車車庫								
	ロ	飛行機格納庫								
14項		倉庫								
15項		上記以外の事業所	13	8	4	3			17	11
16項	イ	複合用途防火対象物 （特定用途有）	38	28	27	24	4	1	69	53
	ロ	複合用途防火対象物 （特定用途無）	1				1	1	2	1
計			222	153	84	67	37	27	343	247

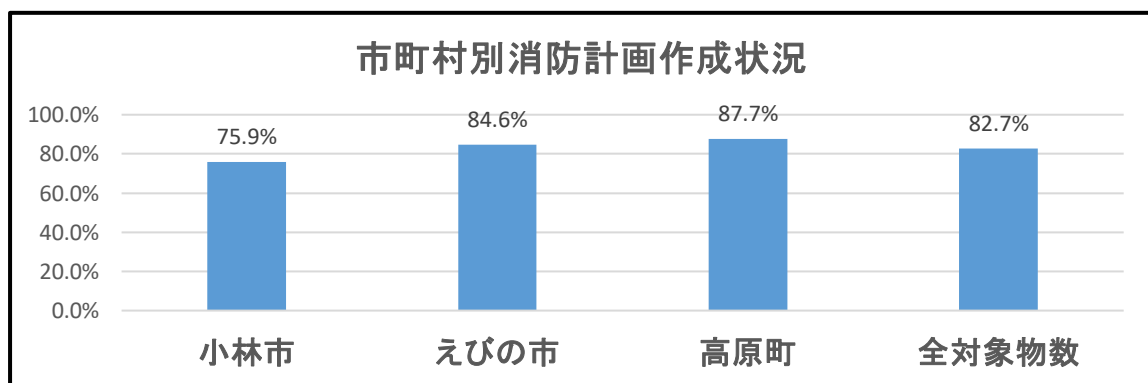
防火管理者選任状況

項別		市町別			計	
		小林市	えびの市	高原町		
1項	イ	劇場・映画館	3			3
	ロ	集会場	11	6	5	22
2項	イ	キャバレー				
	ロ	遊技場	4	2		6
	ハ	性風俗関連店舗等				
	ニ	カラオケボックス等	2			2
3項	イ	料理店				
	ロ	飲食店	35	8	1	44
4項		店舗	48	22	8	78
5項	イ	旅館・ホテル	6	4	1	11
	ロ	共同住宅	2		1	3
6項	イ	病院	12	5	1	18
	ロ	福祉施設（主に入所）	30	9	8	47
	ハ	福祉施設（主に通所）	34	10	7	51
	ニ	幼稚園	5	1	1	7
7項		学校	18	9	4	31
8項		図書館・美術館	1	2	1	4
9項	イ	蒸気浴場				
	ロ	公衆浴場	2			2
10項		停車場				
11項		神社	4	3	2	9
12項	イ	工場	8	5		13
	ロ	テレビスタジオ				
13項	イ	自動車車庫				
	ロ	飛行機格納庫				
14項		倉庫				
15項		上記以外の事業所	46	22	8	76
16項	イ	複合用途防火対象物 （特定用途有）	45	34	12	91
	ロ	複合用途防火対象物 （特定用途無）	2	1		3
計			318	143	60	521
選任達成率			77.6%	88.3%	92.3%	81.8%



消防計画作成状況

項別		市町別			計	
		小林市	えびの市	高原町		
1項	イ	劇場・映画館	3			3
	ロ	集会場	11	6	5	22
2項	イ	キャバレー				
	ロ	遊技場	4	2		6
	ハ	性風俗関連店舗等				
	ニ	カラオケボックス等	2			2
3項	イ	料理店				
	ロ	飲食店	33	6	1	40
4項		店舗	47	22	8	77
5項	イ	旅館・ホテル	6	4	1	11
	ロ	共同住宅	1		1	2
6項	イ	病院	13	5	1	19
	ロ	福祉施設（主に入所）	30	9	7	46
	ハ	福祉施設（主に通所）	33	10	7	50
	ニ	幼稚園	5	1	1	7
7項		学校	18	9	4	31
8項		図書館・美術館	1	2	1	4
9項	イ	蒸気浴場				
	ロ	公衆浴場	2			2
10項		停車場				
11項		神社	4	3	1	8
12項	イ	工場	8	5		13
	ロ	テレビスタジオ				
13項	イ	自動車車庫				
	ロ	飛行機格納庫				
14項		倉庫				
15項		上記以外の事業所	43	20	8	71
16項	イ	複合用途防火対象物 （特定用途有）	45	32	11	88
	ロ	複合用途防火対象物 （特定用途無）	2	1		3
計			311	137	57	505
作成率			75.9%	84.6%	87.7%	82.7%



防火対象物定期点検該当対象物

項別		市町別			計	
		小林市	えびの市	高原町		
1項	イ	劇場・映画館	2			2
	ロ	集会場	10	4	4	18
2項	イ	キャバレー				
	ロ	遊技場	5	1		6
	ハ	性風俗関連店舗等				
	ニ	カラオケボックス等				
3項	イ	料理店				
	ロ	飲食店	1			1
4項		店舗	14	4		18
5項	イ	旅館・ホテル	1			1
6項	イ	病院	1			1
	ロ	福祉施設（主に入所）				
	ハ	福祉施設（主に通所）				
	ニ	幼稚園				
9項	イ	蒸気浴場				
16項	イ	複合用途防火対象物 （特定用途有）	14	4	1	19
計			48	13	5	66

防火対象物点検特例認定対象物

項別		市町別			合計	
		小林市	えびの市	高原町		
1項	イ	劇場・映画館				
1項	ロ	集会場	1	3		4
2項	ロ	遊技場	2			2
3項	ロ	飲食店				
4項		店舗	3	2		5
5項	イ	旅館・ホテル				
6項	イ	病院	1			1
16項	イ	複合用途防火対象物 （特定用途有）	6			6
計			13	5	0	18

消防用設備等点検結果報告状況

項別		市町別				
		小林市	えびの市	高原町	計	
1項	イ	劇場・映画館	4			4
	ロ	集会場	14	7	6	27
2項	イ	キャバレー				
	ロ	遊技場	7	1		8
	ハ	性風俗関連店舗等				
	ニ	カラオケボックス等				
3項	イ	料理店				
	ロ	飲食店	30	6		36
4項		店舗	67	28	8	103
5項	イ	旅館・ホテル	12	3		15
	ロ	共同住宅	36	26	2	64
6項	イ	病院	29	12	3	44
	ロ	福祉施設(主に入所)	52	8	5	65
	ハ	福祉施設(主に通所)	64	13	13	90
	ニ	幼稚園	9	1		10
7項		学校	116	27	6	149
8項		図書館・美術館	4	2		6
9項	イ	蒸気浴場				
	ロ	公衆浴場	2			2
10項		停車場				
11項		神社	6	4		10
12項	イ	工場	93	29	12	134
	ロ	テレビスタジオ				
13項	イ	自動車車庫		1		1
	ロ	飛行機格納庫				
14項		倉庫	15	6	1	22
15項		上記以外の事業所	126	62	15	203
16項	イ	複合用途防火対象物 (特定用途有)	87	36	12	135
	ロ	複合用途防火対象物 (特定用途無)	16	8	1	25
計			789	280	84	1153

中高層建築物数

項 別		階 別		3階	4階	5階	6階	7階	8階	9階以上	計
		イ	ロ								
1項	イ	劇場・映画館									
	ロ	集会場		1							1
2項	イ	キャバレー									
	ロ	遊技場		2							2
	ハ	性風俗関連店舗等									
	ニ	カラオケボックス等									
3項	イ	料理店									
	ロ	飲食店		10		1					11
4項	店舗		9								9
5項	イ	旅館・ホテル		1	1	2	1				5
	ロ	共同住宅		40	28	6	4	2			80
6項	イ	病院		13	4	3	1				21
	ロ	福祉施設（主に入所）			3	1					4
	ハ	福祉施設（主に通所）		1							1
	ニ	幼稚園									
7項	学校		18								18
8項	図書館・美術館		2								2
9項	イ	蒸気浴場									
	ロ	公衆浴場									
10項	停車場										
11項	神社		4								4
12項	イ	工場		2	2						4
	ロ	テレビスタジオ									
13項	イ	自動車車庫			1	1					2
	ロ	飛行機格納庫									
14項	倉庫		3								3
15項	上記以外の事業所		30	7	4						41
16項	イ	複合用途防火対象物 （特定用途有）		15	5	3					23
	ロ	複合用途防火対象物 （特定用途無）		6	1						7
計				157	52	21	6	2			238
市町別	小 林 市		109	26	16	4	1				156
	え び の 市		38	22	5	2	1				68
	高 原 町		10	4							14

危険物製造所等の施設数

製造所等の別 市町別	貯 蔵 所							取 扱 所					合 計
	屋 内 貯 蔵 所	屋 外 タ ン ク 貯 蔵 所	屋 内 タ ン ク 貯 蔵 所	地 下 タ ン ク 貯 蔵 所	移 動 タ ン ク 貯 蔵 所	屋 外 貯 蔵 所	小 計	給 油 取 扱 所			一 般 取 扱 所	小 計	
								営 業 用	自 家 用	セ ル フ			
小 林 市	7	18	1	19	31	2	78	23	19	7	18	67	145
えびの市	2	16	1	11	14		44	11	9	2	8	30	74
高 原 町		8		2	7	1	18	5	5		5	15	33
合 計	9	42	2	32	52	3	140	39	33	9	31	112	252

危険物製造所等の類別設置状況

製造所等の別 類 別	貯 蔵 所							取 扱 所					合 計
	屋 内 貯 蔵 所	屋 外 タ ン ク 貯 蔵 所	屋 内 タ ン ク 貯 蔵 所	地 下 タ ン ク 貯 蔵 所	移 動 タ ン ク 貯 蔵 所	屋 外 貯 蔵 所	小 計	給 油 取 扱 所			一 般 取 扱 所	小 計	
								営 業 用	自 家 用	セ ル フ			
第 一 類													
第 二 類													
第 三 類													
第 四 類	8	42	2	32	52	3	139	39	33	9	31	112	251
第 五 類													
第 六 類													
(混 在)	1						1						1
合 計	9	42	2	32	52	3	140	39	33	9	31	112	252

危険物製造所等の状況

製造所等の別 数量	市町別	合 計	貯蔵所							取扱所		
			小 計	屋 内 貯 蔵 所	屋 外 タ ン ク 貯 蔵 所	屋 内 タ ン ク 貯 蔵 所	地 下 タ ン ク 貯 蔵 所	移 動 タ ン ク 貯 蔵 所	屋 外 貯 蔵 所	小 計	給 油 取 扱 所	一 般 取 扱 所
5倍以下	小 林 市	61	50	3	6	1	10	28	2	11	3	8
	え び の 市	30	27	1	4	1	8	13		3		3
	高 原 町	14	10		2			7	1	4		4
	計	105	87	4	12	2	18	48	3	18	3	15
5倍をこえ 10倍以下	小 林 市	18	7	1	2		3	1		11	5	6
	え び の 市	9	8		6		2			1	1	
	高 原 町	7	4		4					3	2	1
	計	34	19	1	12		5	1		15	8	7
10倍をこえ 50倍以下	小 林 市	29	15	3	6		5	1		14	11	3
	え び の 市	15	4	1	3					11	7	4
	高 原 町	5	3		1		2			2	2	
	計	49	22	4	10		7	1		27	20	7
50倍をこえ 100倍以下	小 林 市	11	3		1			2		8	8	
	え び の 市	6	2		2					4	4	
	高 原 町	3	1		1					2	2	
	計	20	6		4			2		14	14	
100倍をこえ 150倍以下	小 林 市	8	1				1			7	7	
	え び の 市	4								4	4	
	高 原 町	1								1	1	
	計	13	1				1			12	12	
150倍をこえ 200倍以下	小 林 市	8								8	7	1
	え び の 市	8	1		1					7	6	1
	高 原 町	3								3	3	
	計	19	1		1					18	16	2
200倍をこえ 1000倍以下	小 林 市	11	3		3					8	8	
	え び の 市	1	1				1					
	高 原 町											
	計	12	4		3		1			8	8	
合 計		252	140	9	42	2	32	52	3	112	81	31

許可・承認・認可・届出状況

申請・届出 の別	許可・承認・認可等							届出等					
	設 置 許 可 申 請	変 更 許 可 申 請	完 成 検 査 申 請	仮 使 用 承 認	仮 貯 蔵 ・ 取 扱 承 認	水 圧 （ 水 張 ） 検 査 申 請	予 防 規 定 認 可 申 請	保 安 監 督 者 選 解 任 届	予 防 規 程 変 更 届	変 更 工 事 届	譲 渡 引 渡	休 止 届	廃 止 届
計	0	8	9	5	0	1	5	16	1	16	0	1	5

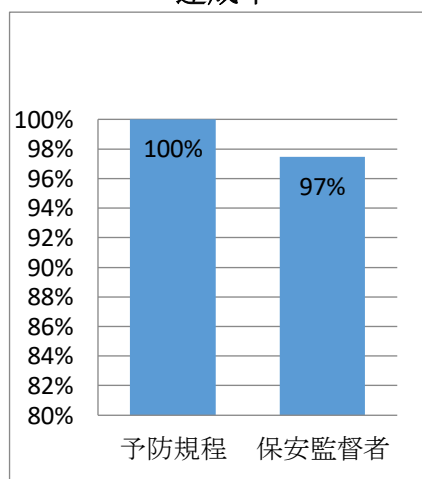
危険物保安監督者選任状況

	屋 内 貯 蔵 所	屋 外 タ ン ク 貯 蔵 所	屋 内 タ ン ク 貯 蔵 所	地 下 タ ン ク 貯 蔵 所	屋 外 貯 蔵 所	給 油 取 扱 所	一 般 取 扱 所	全 体
該当対象物	7	42		7		81	21	158
選任対象物	7	38		7		81	21	154
未選任対象物		4						
選任率	100%	90%		100%		100%	100%	97%

予防規程認可状況

	屋 内 貯 蔵 所	屋 外 タ ン ク 貯 蔵 所	屋 外 貯 蔵 所	給 油 取 扱 所	一 般 取 扱 所	全 体
該当対象物		4		48	5	57
認可済対象物		4		48	5	57
未作成対象物						
作成率		100%		100%	100%	100%

達成率



火 災 の 状 況

区 分	年 別	令和5年 A			令和4年 B	増減 (A-B) C	増減率 C/B× 100 (%)	
		小林市	えびの市	高原町				
出 火 件 数 (件)		48	23	16	9	50	△ 2	△ 4
火 災 種 別	建 物 火 災	20	12	5	3	15	5	33
	林 野 火 災	2	2			6	△ 4	△ 67
	車 両 火 災	5		3	2	5		
	船 舶 火 災							
	航 空 機 火 災							
(件) そ の 他 の 火 災		21	9	8	4	24	△ 3	△ 13
焼 損 棟 数 (棟)	計	39	24	10	5	31	8	26
	全 焼	18	10	4	4	11	7	64
	半 焼	3	3			1	2	200
	部 分 焼	8	5	3		14	△ 6	△ 43
	ぼ や	10	6	3	1	5	5	100
	建物焼損床面積 (㎡)	2,546	1529	419	598	2,439	107	4
	建物焼損表面積 (㎡)	114	99	15		122	△ 8	△ 7
	林野焼損面積 (a)	2	2			24	△ 22	△ 92
り 災 世 帯	計	18	12	4	2	13	5	38
	全 損	8	3	3	2	4	4	100
	半 損	2	2			2		
	小 損	8	7	1		9	△ 1	△ 11
	り 災 人 員 (人)	40	26	12	2	28	12	43
	死 者 (人)	4	3		1	1	3	300
	負 傷 者 (人)	2	1		1	5	△ 3	△ 60
損 害 額 (千円)	計	80,866	31,962	38,503	10,401	141,022	△ 60156	△ 43
	建 物 火 災	75,328	31,712	33,472	10,144	64,083	11245	18
	林 野 火 災	2	2			153	△ 151	△ 99
	車 両 火 災	1,807		1550	257	6,660	△ 4853	△ 73
	船 舶 火 災							
	航 空 機 火 災							
	そ の 他 の 火 災	3,729	248	3,481		70,126	△ 66397	△ 95
爆 発								
	出火率 (出火件数/人口1万人)	7.2	5.5	9.8	11.1	7.3	△0.1	△1

※死者には、火災により負傷した後、48時間以内に死亡したものを含む。

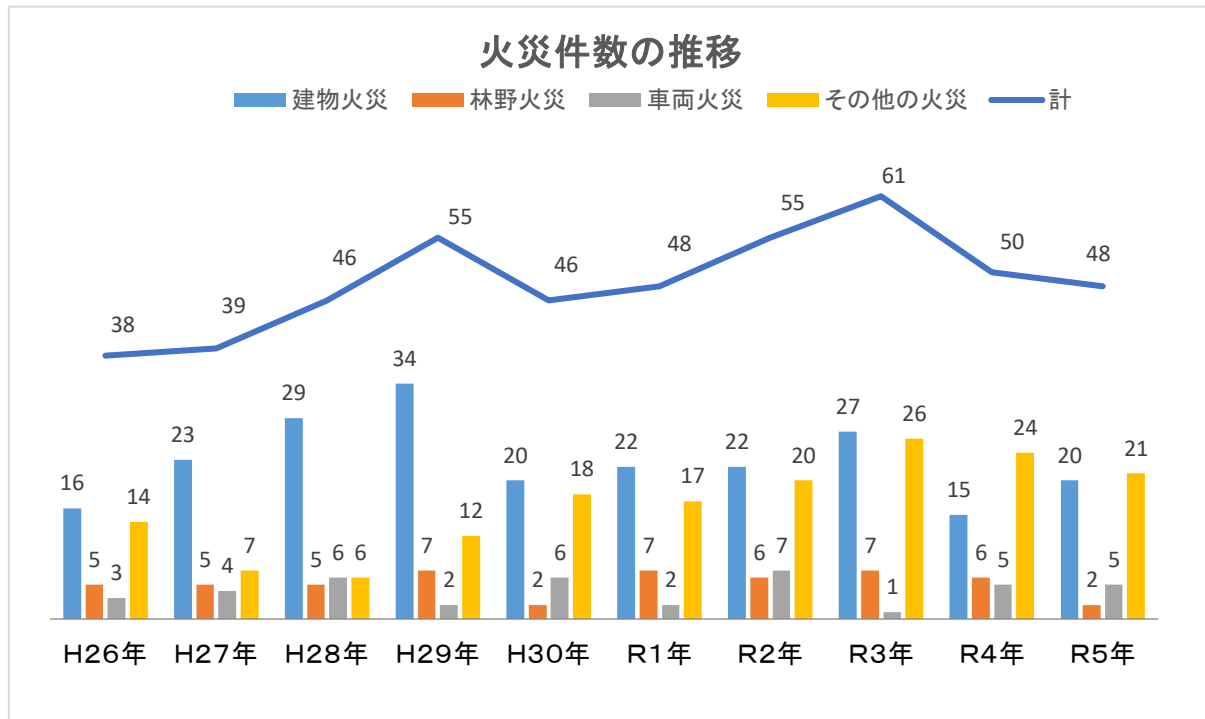
※△は負数を表す。

※人口は、各市町の調査（令和5年1月1日現在の人口）による。

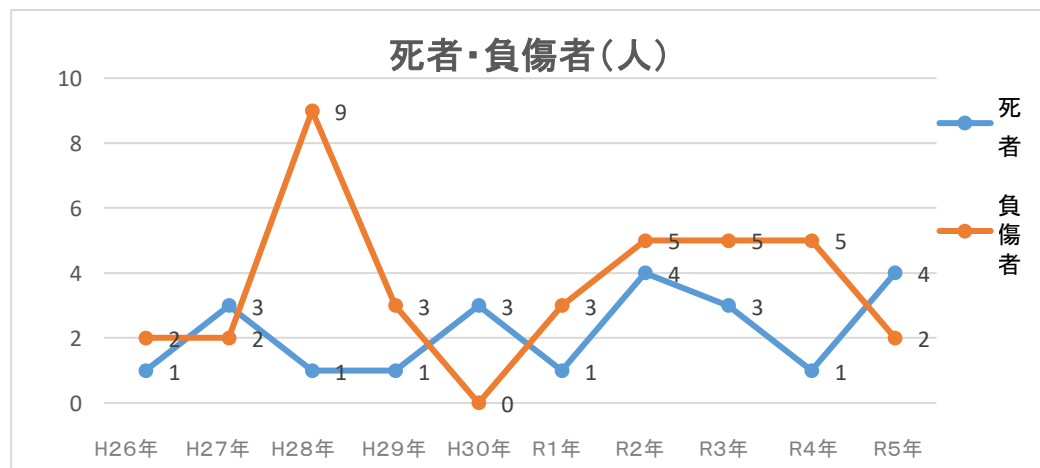
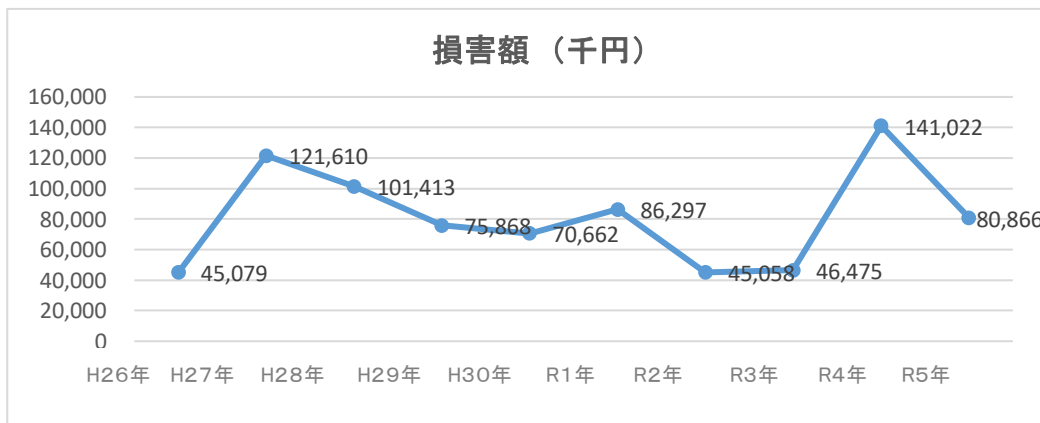
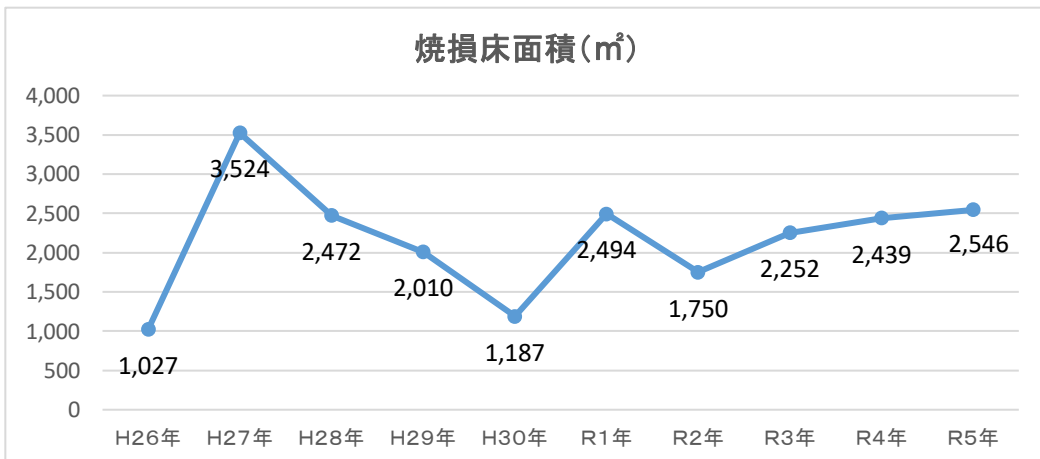
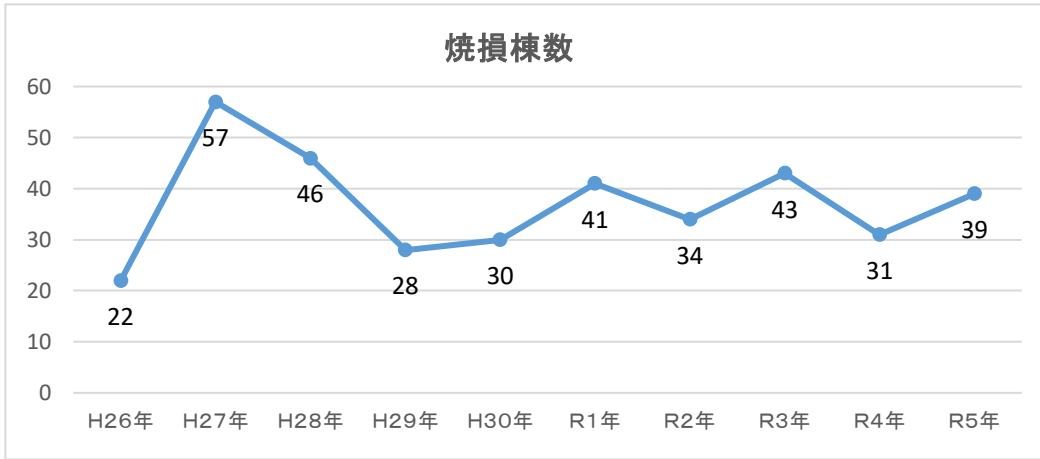
1日当たり及び1件当たりの火災概要

区 分		令和5年	令和4年
1日当たり	出火件数 (件)	0.13	0.14
	損害額 (円)	221.62	386.36
	焼損棟数 (棟)	0.10	0.08
	建物焼損床面積 (㎡)	6.98	6.68
建物火災 1件当たり	焼損棟数 (棟)	1.95	2.07
	建物焼損床面積 (㎡)	127.30	162.60
	損害額 (円)	3767.25	4272.20

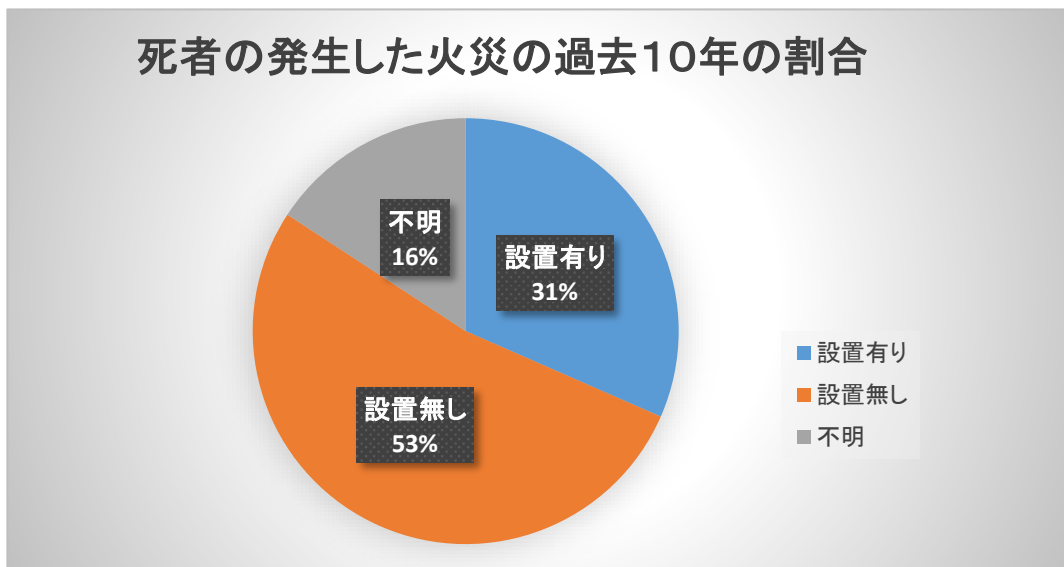
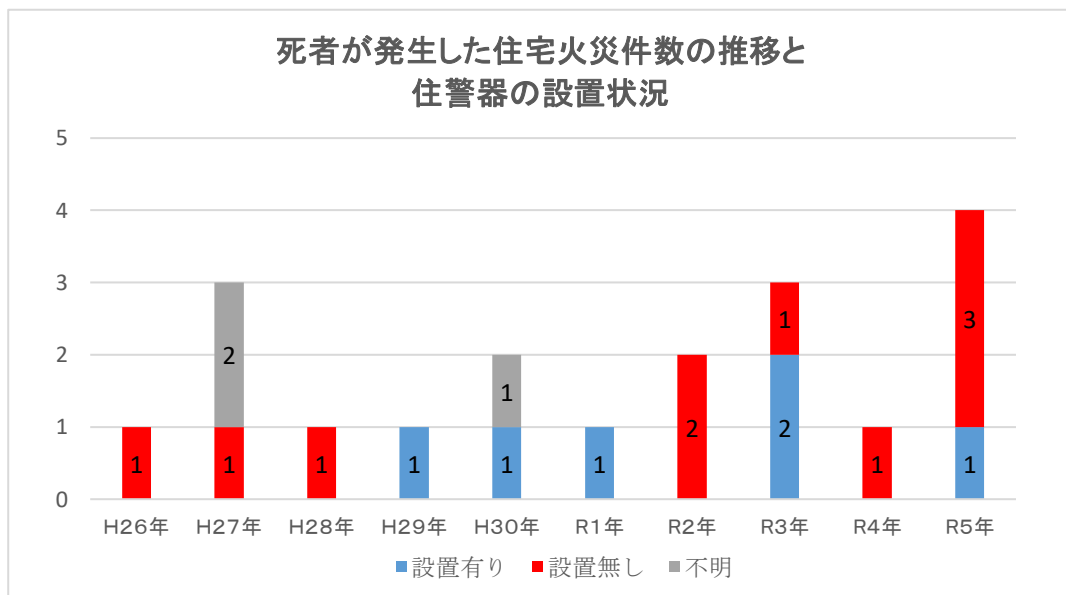
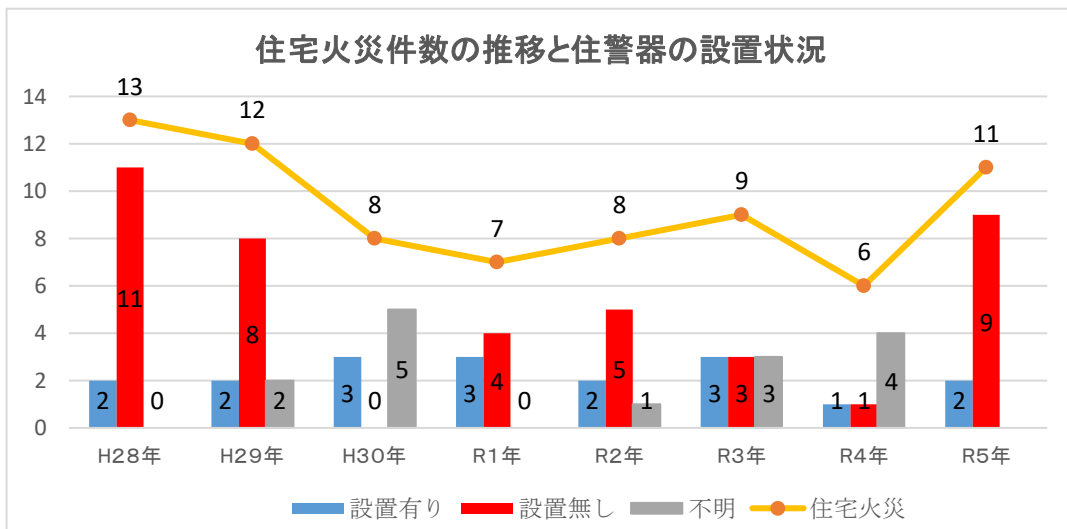
過去10年間の火災状況



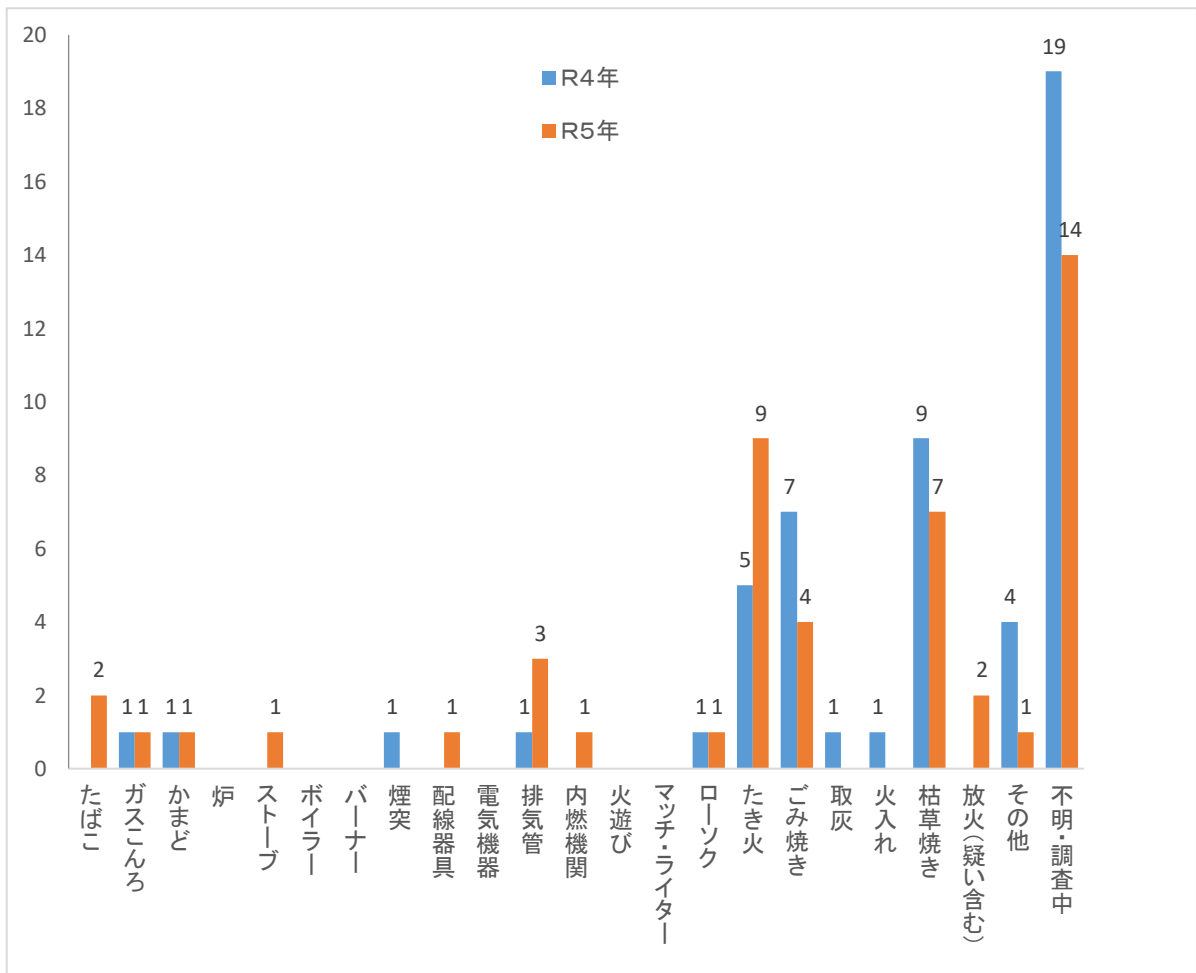
被害状況の推移



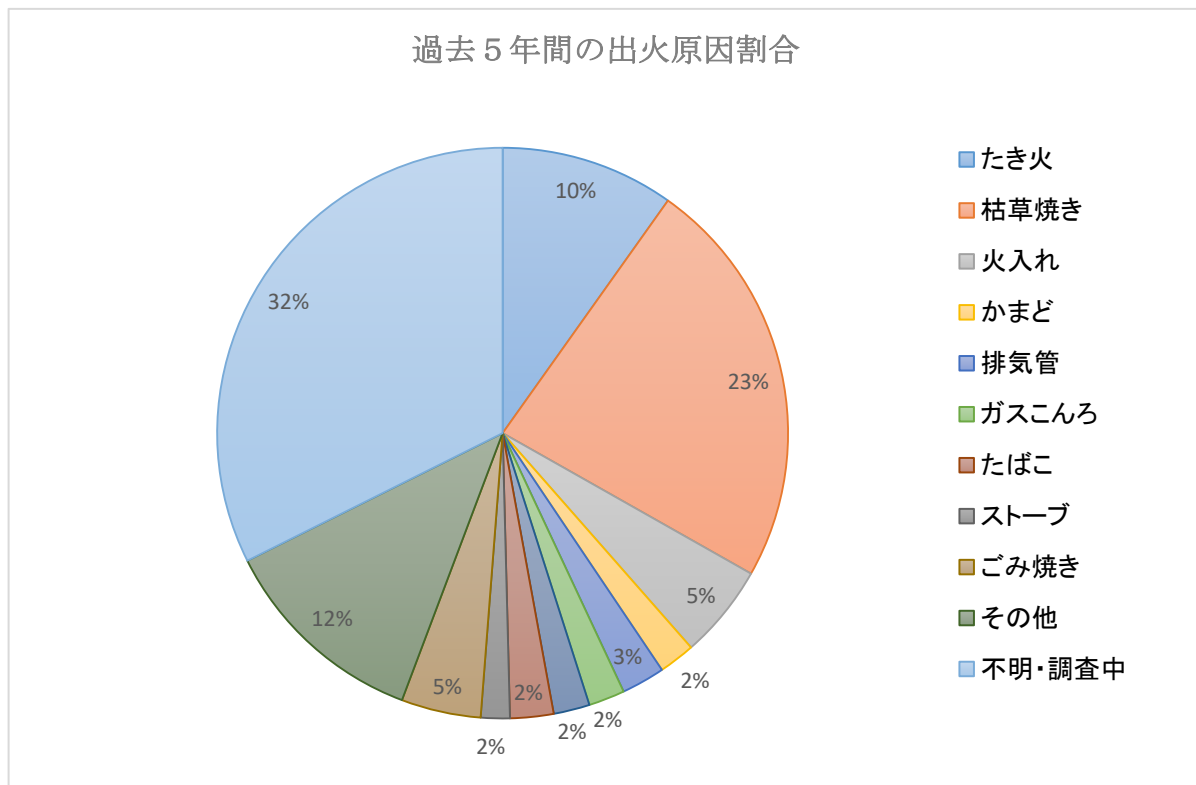
住宅用火災警報器（住警器）の設置状況



出火原因状況



過去5年間の出火原因割合



初期消火の状況

